


Ausmalbild: „Elterntaxi“

Weißt du, welche Gefahren hier lauern?



Aktion
DAS SICHERE HAUS
Deutsches Kuratorium für Sicherheit
in Heim und Freizeit e.V. (DSH)

www.das-sichere-haus.de



- Auflösung:**
1. Umsichtig fahren heißt auch, mal nach links zu schauen, ob sich ein Radfahrer nähert.
 2. Ein parkendes Auto darf nie den Weg zur Schule oder den Zebrastreifen verstellen.
 3. Das Schild „Absolutes Halteverbot“ heißt: KEIN Auto darf dort parken, auch nicht ganz kurz.
 4. Erst gucken, bevor man die Autotür öffnet.
 5. Ein Gehweg ist kein Parkplatz.
 6. Behandelt Hunde mit Respekt. Sie sind kein Spielzeug!


Ausmalbild: „Im Freibad“

Weißt du, welche Gefahren hier lauern?



Aktion
DAS SICHERE HAUS
Deutsches Kuratorium für Sicherheit
in Heim und Freizeit e.V. (DSH)

www.das-sichere-haus.de




Michael Hüter

- Auflösung:**
1. Glasscherben sind gefährlich. Nimm nichts aus Glas mit ins Schwimmbad.
 2. Wer mit einem Kleinkind im Bad ist, muss es ständig im Auge behalten.
 3. Drücke niemanden unter Wasser – das ist kein Spaß!
 4. Schubsse niemanden ins Wasser.
 5. Nichtschwimmer dürfen nicht auf den Sprungturm, schon gar nicht mit Schwimmhilfen.
 6. Im Schwimmbad soll man nicht rennen. Man kann leicht ausrutschen.

Ausmalbild: „Im Hallenbad“

Weißt du, welche Gefahren hier lauern?



- Auslösung:**
1. Vor dem Springen muss man sich vergewissern, dass unten niemand schwimmt, auf den man draufspringen könnte.
 2. Reinigungsmittel müssen sicher verschlossen werden. Sie können giftig sein. Nur das Badpersonal darf damit umgehen.
 3. Bei Ballspielen darf man niemanden stören oder verletzen.
 4. Gehe langsam! Auf nassem Boden kann man leicht ausrutschen.
 5. Niemals vom Beckenrand springen! Ihr könnt Euch oder jemand anderen verletzen.
 6. Nichtschwimmer dürfen nicht ins Schwimmerbecken, auch nicht mit Schwimmhilfen.

Ausmalbild: „Sicher auf dem Spielplatz“

Weißt du, welche Gefahren hier lauern?



Aktion
DAS SICHERE HAUS
Deutsches Kuratorium für Sicherheit
in Heim und Freizeit e.V. (DSH)

www.das-sichere-haus.de



© 2022

- Auflösung:**
1. Klettere nicht zu hoch! Du könntest Dich verletzen!
 2. Das Kind ist zu jung für das Gerüst und könnte herunterfallen.
 3. Rutschen müssen frei von Glasscherben sein.
 4. Mit Roller oder Kickerboard nicht auf die Rutsche, denn das ist sehr gefährlich!
 5. Hunde und Hundehäufen und Abfall haben im und am Sandkasten nichts zu suchen.
 6. Unter Schaukeln soll man nicht spielen.

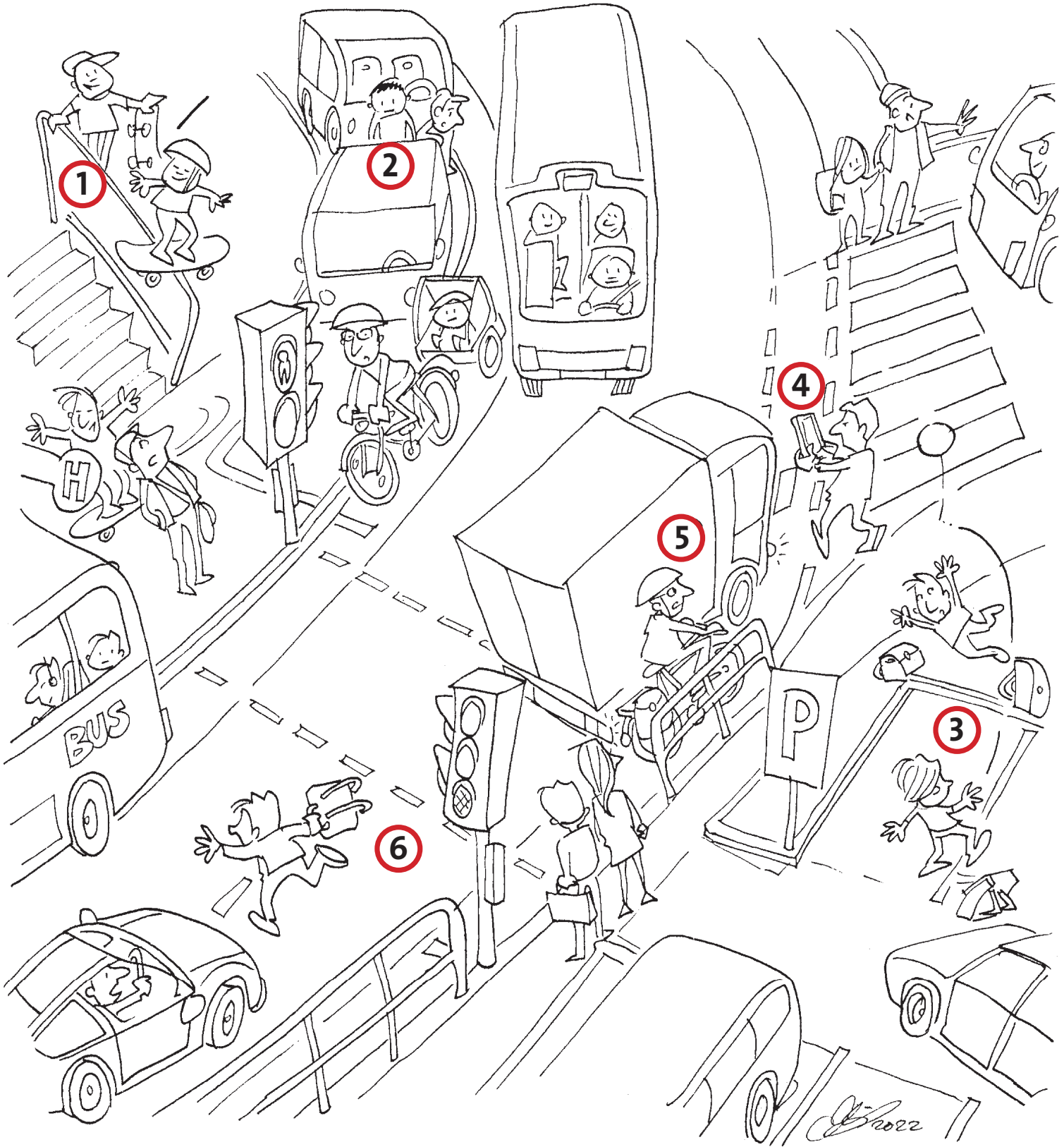
Ausmalbild: „Im Straßenverkehr 1“

Weißt du, welche Gefahren hier lauern?



Aktion
DAS SICHERE HAUS
Deutsches Kuratorium für Sicherheit
in Heim und Freizeit e.V. (DSH)

www.das-sichere-haus.de



Auf Lösung:

1. Geländer sind zum Festhalten gedacht, nicht zum Skaten.
2. Zwischen parkenden Autos soll man sich möglichst nicht aufhalten.

3. Parkplatz und Straßen sind keine Spielplätze!

4. Im Straßenverkehr nicht aufs Handy schauen.

5. Vorsicht „Toter Winkel“! Rechts abbiegende LKW können leicht Radfahrerinnen, Radfahrer oder zu Fuß Gehende übersehen.

6. Fußgängerinnen und Fußgänger dürfen NIE MALS bei Rot über die Straße gehen.

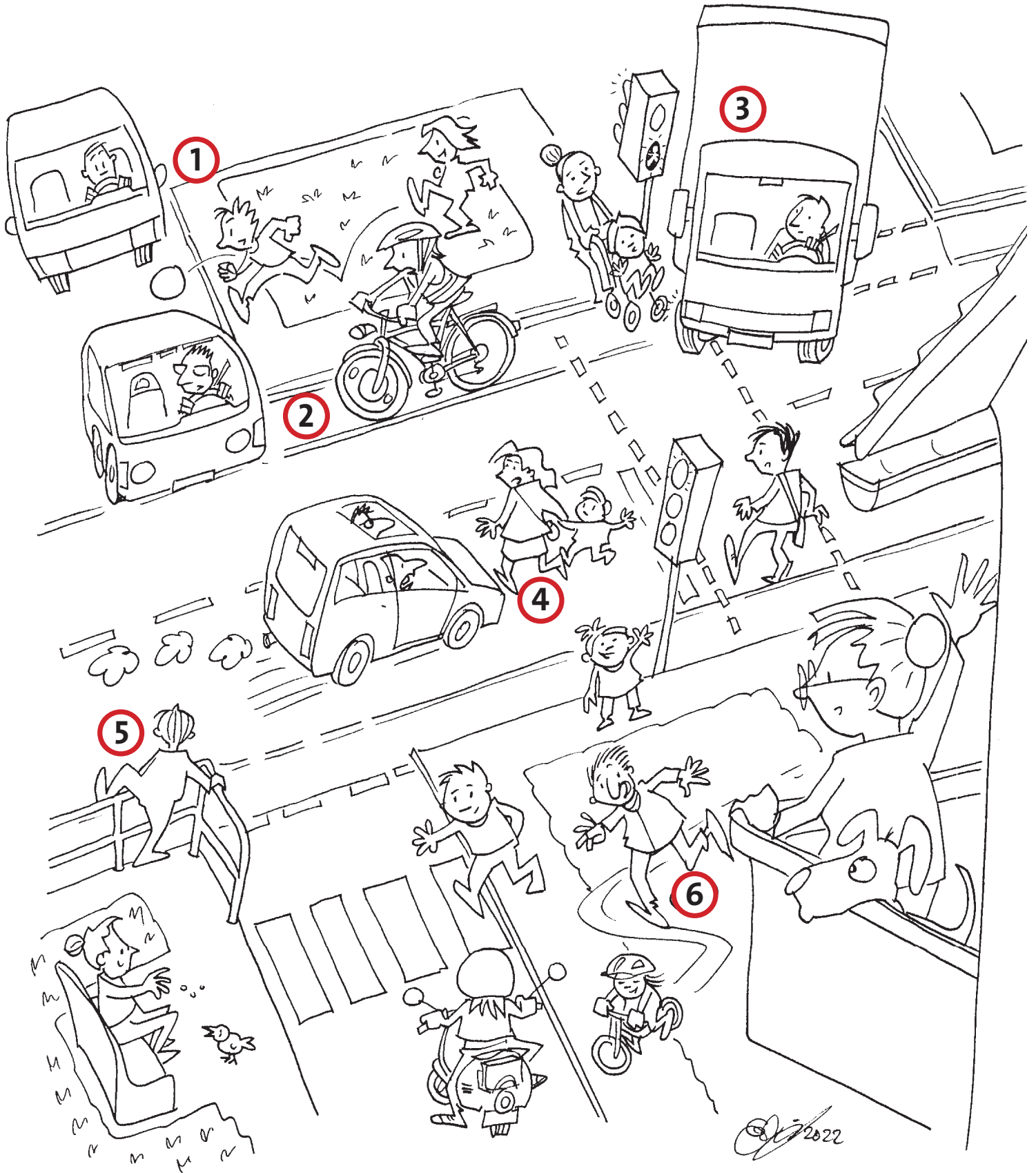
Ausmalbild: „Im Straßenverkehr 2“

Weißt du, welche Gefahren hier lauern?



Aktion
DAS SICHERE HAUS
Deutsches Kuratorium für Sicherheit
in Heim und Freizeit e.V. (DSH)

www.das-sichere-haus.de



- Auslösung:**
1. Laufe nicht einfach dem Ball hinterher. Beobachte immer zuerst den Verkehr.
 2. Beachte die Vorfahrt! Hier kommt das Auto von rechts und hat Vorfahrt.
 3. Lkw und große Autos übersehen oft Fußgänger. Sei besonders vorsichtig!
 4. Sei ein Vorbild und nutze Ampel oder Zebrastreifen.
 5. Klettere nicht über Absperrungen! Sie schützen vor besonderen Gefahren.
 6. Bitte auf kleine Kinder aufpassen. Und: darauf achten, dass alle einen Helm tragen!